

# Herzlich willkommen am GIUB!

Andrea Frei und Dr. Sonja Hock  
Prof. Dr. Kathrin Hörschelmann



## Folie 1

---

M1

es fehlen: M.Sc. NALA Anzahl, Gesamtzahl Studierende, Folie 24:?, 26: Uhrzeit, Uhrzeiten Cafete kontrollieren

Merve; 25.09.2024

# Website des GIUB

2



Fernerkundung  
und GIS



Hydrologie und  
Wasserressourcen-  
management



Geographische  
Entwicklungsforschung



Klimatologie und  
Landschaftsökologie



Stadt- und  
Regionalforschung



Kulturgeographie





Wirtschafts und  
Sozialgeographie



Geodidaktik



Geomorphologie



UNIVERSITÄT BONN

GEOGRAPHIE

Geographie in Bonn

# Studienanfänger\*innen im WS 2024/25

▶ M.Sc. Geographie:	81
▶ M.Ed. Geographie:	11
▶ M.Sc. Joint Master:	24
▶ M.Sc. NALA:	27
▶ Alle Bachelor-Erstsemester	228
▶ <b>Alle Studierende im 1. FS:</b>	<b>371</b>

Insgesamt studieren derzeit **1.185 Studierende** am GIUB.

# Website des Studiengangsmanagement

5

The screenshot displays the website of the University of Bonn, specifically the Institute of Geography. The top navigation bar is dark blue with the text 'UNIVERSITÄT BONN' and language options 'DE | EN'. Below this, the main navigation menu includes 'DAS INSTITUT', 'STUDIUM' (highlighted with a red circle), 'FORSCHUNG', 'INTERNATIONAL', and 'EINRICHTUNGEN'. A search icon is also present. The 'STUDIUM' dropdown menu is open, listing several options: 'Studium', 'Studieninteressierte', 'Studiengänge Geographie', 'Organisation des Studiums', 'Praktikum und Beruf', 'Studienberatung und Prüfungsamt' (indicated by a red arrow), and 'Aktuelles zum Studium'. On the left side of the page, there is a banner image of a building with the text 'WILLKOMMEN AM GIUB' and a button labeled 'Mehr erfahren'.

# Studiengangsmanagement

6



**Dr. Sonja Hock**  
Geschäftsführerin



**Andrea Frei**  
Studiengangs-  
managerin



**Dr. Simone Giertz**  
Auslands-  
koordinatorin



**Moritz Geibel**  
Beratung



**Merve Kahveci-  
Kahraman**  
Beratung



**Hanna Zimmer**  
Beratung

# Wann ins Ausland ?

Bewerbung muss  
im 1. Semester  
erfolgen!





30.10.2024

# Internationaler Tag

Informationen rund ums Auslandsstudium & -praktikum für Geograph\*innen



15:00 bis 18:00 Uhr

im Geozentrum, Meckenheimer Allee 176

## Programm

– **Vorträge zum Thema Auslandsstudium und-praktikum** im Hörsaal IV

15:00 Studium und Praktikum im Ausland  
Dezernat Internationales

15:45 Auslandsstudium und -praktikum  
mit dem ERASMUS-Programm  
ERASMUS-Fachkoordinatorin Geographie

– **Austausch-Café** im Foyer und Übungsraum VIII

16:30 - 18:00 Studierende berichten über  
ihre Erfahrungen im Ausland

– **Infostände Auslandsstudium und -praktikum** im Foyer und Übungsraum VIII

16:30 - 18:00

- Dezernat Internationales der Uni Bonn
- ERASMUS-Fachkoordinatorin



Kontakt: Dr. Simone Giertz, [sgiertz@uni-bonn.de](mailto:sgiertz@uni-bonn.de)



# Website GIUB International

p2

The screenshot shows the top navigation bar of the website with the following elements:

- UNIVERSITÄT BONN (with a logo icon)
- DE EN (language selector)
- UNIVERSITÄT BONN GEOGRAPHIE (main logo)
- DAS INSTITUT
- STUDIUM
- FORSCHUNG
- INTERNATIONAL** (highlighted with a red circle)
- EINRICHTUNGEN
- Q (search icon)

The main banner features a background image of hands being clasped together, with the text "GIUB / INTERNATIONAL" and "WELTWEIT GUT VERNETZT".

Below the banner is a box titled "Aktuelle Ausschreibungen und Termine" containing the following information:

- Internationaler Tag: 02.11.2022
- Nordamerika-Bewerbungsfrist (GEP): 13.11.2022
- Asien-Bewerbungsfrist (GEP): 27.11.2022
- ERASMUS-Bewerbungsfrist: 16.01.2023

Below this box is the heading "GIUB International" followed by a paragraph: "Das Geographische Institut der Universität Bonn ist international hervorragend vernetzt. Wir haben ein großes Netzwerk von Partneruniversitäten und Forschungs Kooperationen. Der internationale Joint-Master Studiengang mit der United Nations University (UNU), die ausgeprägte Mobilität der GIUB-Studierenden sowie Gastaufenthalte von internationalen Forschenden am Geographischen Institut der Universität Bonn (GIUB) unterstreichen dieses Selbstverständnis."

The grid contains four content cards:

- Studium im Ausland:** Accompanied by an image of four diverse young people. Text: "Es gibt verschiedene Möglichkeiten, wie Sie Ihre Idee vom Auslandsstudium realisieren und finanzieren können. Neben Austauschprogrammen sind auch selbst organisierte Aufenthalte möglich." Button: "Studium im Ausland".
- Praktikum und Kurzaufenthalte im Ausland:** Accompanied by an image of people in a laboratory. Text: "Praktika und Kurzaufenthalte ermöglichen praktische Erfahrungen im Ausland zu sammeln. Auch die Finanzierung von Forschungsaufenthalten im Rahmen von Abschlussarbeiten sind möglich." Button: "Praktikum und Kurzaufenthalte im Ausland".
- Internationale Studierende:** Accompanied by an image of students sitting on stairs. Text: "Sie möchten für ein oder zwei Semester am Geographischen Institut in Bonn studieren oder als internationaler Studierende den kompletten Bachelor oder Master?"
- Internationales Profil:** Accompanied by an image of various national flags. Text: "Das Geographische Institut der Universität Bonn ist international hervorragend vernetzt. Wir haben ein großes Netzwerk von Partneruniversitäten und..."

Zu finden unter: [www.geographie.uni-bonn.de/de/international](http://www.geographie.uni-bonn.de/de/international)

p2

neu

Paulina; 17.07.2023

# Prüfungsamt Geographie

10



Lisann Frei



Yvonne Hilger



Dr. Sonja Hock  
Leitung

Fotograf\*in: Friederike Pauk

- ▶ Registrierung vom 07.10. bis 25.10.2024 nur für den M.Sc. Geographie
- ▶ Registrierung für M.Ed. Geographie im BZL bis 31.10.2024
- ▶ Verbuchung von Noten
- ▶ Fragen zum Prüfungskonto
- ▶ Abgabe von Bachelor- und Masterarbeiten
- ▶ Zeugniserstellung

# Registrierungsformular

## Registrierung im Prüfungsamt

Die Prüfungen in den Bachelor- und Masterstudiengängen Geographie finden nach der jeweiligen Prüfungsordnung studienbegleitend statt. Deshalb müssen Sie bereits im ersten Fachsemester den Antrag auf Zulassung zur Bachelor- bzw. Masterprüfung stellen, die sogenannte Registrierung.

- [Antrag auf Zulassung zur Bachelorprüfung B.Sc. Geographie und B.A. Begleitfach Geographie \(Registrierung\) \(708 KB\)](#)
- [Antrag auf Zulassung zur Masterprüfung M.Sc. Geographie \(Registrierung\) \(706 KB\)](#)
- [Antrag auf Zulassung zur Masterprüfung M.Sc. Geography of Environmental Risks and Humans Security \(Registrierung\) \(733 KB\)](#)

**Die Registrierung für alle Erstsemesterstudierenden im WS 2024/25 findet vom 07. bis 25. Oktober 2024 statt!**

Bitte werfen Sie die erste Seite des ausgefüllten Formulars mit den erforderlichen Anlagen (siehe Auflistung unten auf dem Formular) in den Briefkasten vor dem [Prüfungsamt Geographie](#), oder schicken Sie diese per Post zu. Eine Zusendung per E-Mail ist nicht möglich!

Nur wenn Sie registriert sind, können Sie sich zu Prüfungen in BASIS anmelden.

Dies gilt für alle Studierenden der Geographie, auch Bachelor Begleitfach Geographie und Studiengangs-/ortswechsler\*innen!

Ausnahme: Die Registrierung für die Lehramtsstudierenden findet im [BZL](#) (Bonner Zentrum für Lehrerbildung, Poppelsdorfer Allee 15) statt.



© GIUB/ Jenny Müller

Zu finden unter: [www.geographie.uni-bonn.de/de/studium/organisation/studienstart](http://www.geographie.uni-bonn.de/de/studium/organisation/studienstart)

# Vertrauensdozent\*innen

12

12



**Dr. Juliane Dame**

+49 228 73-5466

Raum 1.007 (211)

[jdame@uni-bonn.de](mailto:jdame@uni-bonn.de)



**Prof. Dr. Lothar Schrott**

+49 228 73-5394

Raum 0.028 (153)

[lothar.schrott@uni-bonn.de](mailto:lothar.schrott@uni-bonn.de)

# Website des GIUB

13

The screenshot shows the website header for the University of Bonn (UNIVERSITÄT BONN) and the Institute of Geography (GEOGRAPHIE). The navigation menu includes 'DAS INSTITUT', 'STUDIUM', 'FORSCHUNG', 'INTERNATIONAL', and 'EINRICHTUNGEN'. The 'STUDIUM' menu is open, displaying a list of options: 'Studium', 'Studieninteressierte', 'Studiengänge Geographie', 'Organisation des Studiums', 'Praktikum und Beruf', 'Studienberatung und Prüfungsamt', and 'Aktuelles zum Studium'. The 'STUDIUM' and 'Studiengänge Geographie' items are circled in red. Below the navigation is a banner image of a building with the text 'WILLKOMMEN AM GIUB' and a 'Mehr erfahren' button.

# Studienverlaufsplan M.Sc. Geographie PO 2020



## 1. Semester WiSe

### M1: Aktuelles Forschungsspektrum

1 Orientierungsseminar  
 SL: Übungsaufgaben  
 1 Vorlesung: Wissenschaftstheorie  
 PL: Klausur  
 1 Vorlesung: Einführung in die Studienrichtungen  
 PL: Klausur

10 LP | 5 SWS

### M2: Forschungsmethoden I

1 Modul (1 Seminar) auswählen   
 Human-geographie | Physische Geographie | Geomatik  
 PL: Semesterbegleitende Aufgaben

6 LP | 2 SWS

### M3: Vertiefung I

1 Modul (1 Seminar) auswählen  
 Entwicklung & Globalisierung | Governance & Raum | Umweltsysteme im Wandel | Wasser im Globalen Wandel  
 PL: 30% Präsentation & 70% Hausarbeit

12 LP | 4 SWS

## 2. Semester SoSe

### M4: Forschungsprojekt

1 Modul (1 Projektseminar) auswählen   
 Entwicklung & Globalisierung | Governance & Raum | Umweltsysteme im Wandel | Wasser im Globalen Wandel  
 PL: Projektarbeit

18 LP | 6 SWS

### M2: Forschungsmethoden II

1 Modul (1 Seminar) auswählen   
 Human-geographie | Physische Geographie | Geomatik  
 PL: Semesterbegleitende Aufgaben

6 LP | 2 SWS

### M5: Lernen vor Ort

1 Seminar und  
 1 Exkursion mind. 12 Tage  
 SL: Referat

8 LP | 6 SWS

## 3. Semester WiSe

### M6: Vertiefung II

1 Modul (1 Seminar) wählen  
 Entwicklung & Globalisierung | Governance & Raum | Umweltsysteme im Wandel | Wasser im Globalen Wandel  
 PL: 30% Präsentation & 70% Hausarbeit

12 LP | 4 SWS

### M7: Forschungsthemen

1 Seminar  
 Themen der Geographie (auch interdisziplinäre Lehrangebote)  
 PL: 30% Präsentation & 70% Hausarbeit

6 LP | 2 SWS

### M8: Berufspraxis

SL: Praktikum inkl. Bericht  
 mögliches Auslandssemester

10 LP | 6 Wochen

## 4. Semester SoSe

### M9: Kolloquium zur Masterarbeit

SL: Exposé

2 LP | 1 SWS

### Masterarbeit

Voraussetzung: Nachweis von 60 LP  
 PL: Masterarbeit

30 LP | 6 Monate

-  Pflichtmodul
-  Wahlpflichtmodul
- PL Prüfungsleistung (benotet)
- SL Studienleistung (unbenotet)
-  In diesem Modul gibt es englischsprachige Angebote

Stand 10.20



# Studienrichtungen



Wer interessiert sich für welche??

# Studienverlaufsplan M.Sc. Geographie PO 2020

## 1. Semester WiSe

### M1: Aktuelles Forschungsspektrum

1 Orientierungsseminar  
 SL: Übungsaufgaben  
 1 Vorlesung: Wissenschaftstheorie  
 PL: Klausur  
 1 Vorlesung: Einführung in die Studienrichtungen  
 PL: Klausur

10 LP | 5 SWS

### M2: Forschungsmethoden I

1 Modul (1 Seminar) auswählen   
 Human-geographie | Physische Geographie | Geomatik  
 PL: Semesterbegleitende Aufgaben

6 LP | 2 SWS

### M3: Vertiefung I

1 Modul (1 Seminar) auswählen  
 Entwicklung & Globalisierung | Governance & Raum | Umweltsysteme im Wandel | Wasser im Globalen Wandel  
 PL: 30% Präsentation & 70% Hausarbeit

12 LP | 4 SWS

## 2. Semester SoSe

### M4: Forschungsprojekt

1 Modul (1 Projektseminar) auswählen   
 Entwicklung & Globalisierung | Governance & Raum | Umweltsysteme im Wandel | Wasser im Globalen Wandel  
 PL: Projektarbeit

18 LP | 6 SWS

### M2: Forschungsmethoden II

1 Modul (1 Seminar) auswählen   
 Human-geographie | Physische Geographie | Geomatik  
 PL: Semesterbegleitende Aufgaben

6 LP | 2 SWS

### M5: Lernen vor Ort

1 Seminar und  
 1 Exkursion mind. 12 Tage  
 SL: Referat

8 LP | 6 SWS

## 3. Semester WiSe

### M6: Vertiefung II

1 Modul (1 Seminar) wählen  
 Entwicklung & Globalisierung | Governance & Raum | Umweltsysteme im Wandel | Wasser im Globalen Wandel  
 PL: 30% Präsentation & 70% Hausarbeit

12 LP | 4 SWS

### M7: Forschungsthemen

1 Seminar  
 Themen der Geographie (auch interdisziplinäre Lehrangebote)  
 PL: 30% Präsentation & 70% Hausarbeit

6 LP | 2 SWS

### M8: Berufspraxis

SL: Praktikum inkl. Bericht

10 LP | 6 Wochen

mögliches Auslandssemester

## 4. Semester SoSe

### M9: Kolloquium zur Masterarbeit

SL: Exposé

2 LP | 1 SWS

### Masterarbeit

Voraussetzung: Nachweis von 60 LP  
 PL: Masterarbeit

30 LP | 6 Monate

- Pflichtmodul
- Wahlpflichtmodul
- PL Prüfungsleistung (benotet)
- SL Studienleistung (unbenotet)
- In diesem Modul gibt es englischsprachige Angebote

# Studienrichtungen

17

Eine der Studienrichtungen erscheint auf dem Zeugnis, wenn **56 LP** in einer Studienrichtung erworben wurden, d.h.

- ▶ 32 LP Masterarbeit + Kolloquium
- ▶ und mindestens 24 LP in den Modulen M3, M4 und M6

## ODER

- ▶ Individuelles Profil

# Studienverlaufsplan M.Ed. Geographie Wintersemester 2021/22

WiSe

## M1 LA: Forschungsorientierung

Wahlpflichtbereich (1 Vorlesung wählbar)

Wissenschaftstheorie  
PL: Klausur

Studienrichtungen  
Humangeographie  
PL: Klausur

Studienrichtungen  
Physische Geographie  
PL: Klausur

4 LP | 2 SWS

## M2 LA: Forschungsthemen

1 Seminar

Themen der Geographie (auch interdisziplinäre Lehrangebote),  
1., 2. oder 4. Semester

PL: Präsentation 30% & Hausarbeit 70%

6 LP | 2 SWS

Start WiSe

SoSe

## M3 LA: Fachdidaktik Geographie I

1 Seminar

PL: Mündliche Prüfung

8 LP | 4 SWS

Start SoSe

WiSe

## M4 LA: Fachdidaktik Geographie II

1 Seminar

Voraussetzung: M3 LA

2 Tage geblockt Herbstferien,  
3 Tage geblockt Februar/März

PL: Semesterbegleitende Aufgaben

4 LP | 2 SWS

## M5 LA: Begleitseminar Praxissemester

1 Seminar

Voraussetzung: M3 LA

PL: wird im Modul „Praxissemester/ Studienprojekte“ erbracht

2 LP | 2 SWS

## Schulpraxis

SL: Mündliche Einzelleistung

13 LP

SoSe

## B6 LA: Lernen vor Ort

1 Seminar

1 Exkursion mind. 7 Tage

PL: Projektarbeit

8 LP | 4 SWS

## Masterarbeit

Voraussetzung: Nachweis von 45 LP

3. oder 4. Semester

PL: Masterarbeit

15 LP | 5 Monate

WiSe

## M1 LA: Forschungsorientierung

Wahlpflichtbereich (1 Vorlesung wählbar)

Wissenschaftstheorie  
PL: Klausur

Studienrichtungen  
Humangeographie  
PL: Klausur

Studienrichtungen  
Physische Geographie  
PL: Klausur

4 LP | 2 SWS

## M2 LA: Forschungsthemen

1 Seminar

Themen der Geographie (auch interdisziplinäre Lehrangebote),  
1., 3. oder 4. Semester

PL: Präsentation 30% & Hausarbeit 70%

6 LP | 2 SWS

- Pflichtmodul
- Wahlpflichtmodul
- Praxissemester
- PL **Prüfungsleistung** (benotet)
- SL **Studienleistung** (unbenotet)

# Website des Studiengangsmanagement

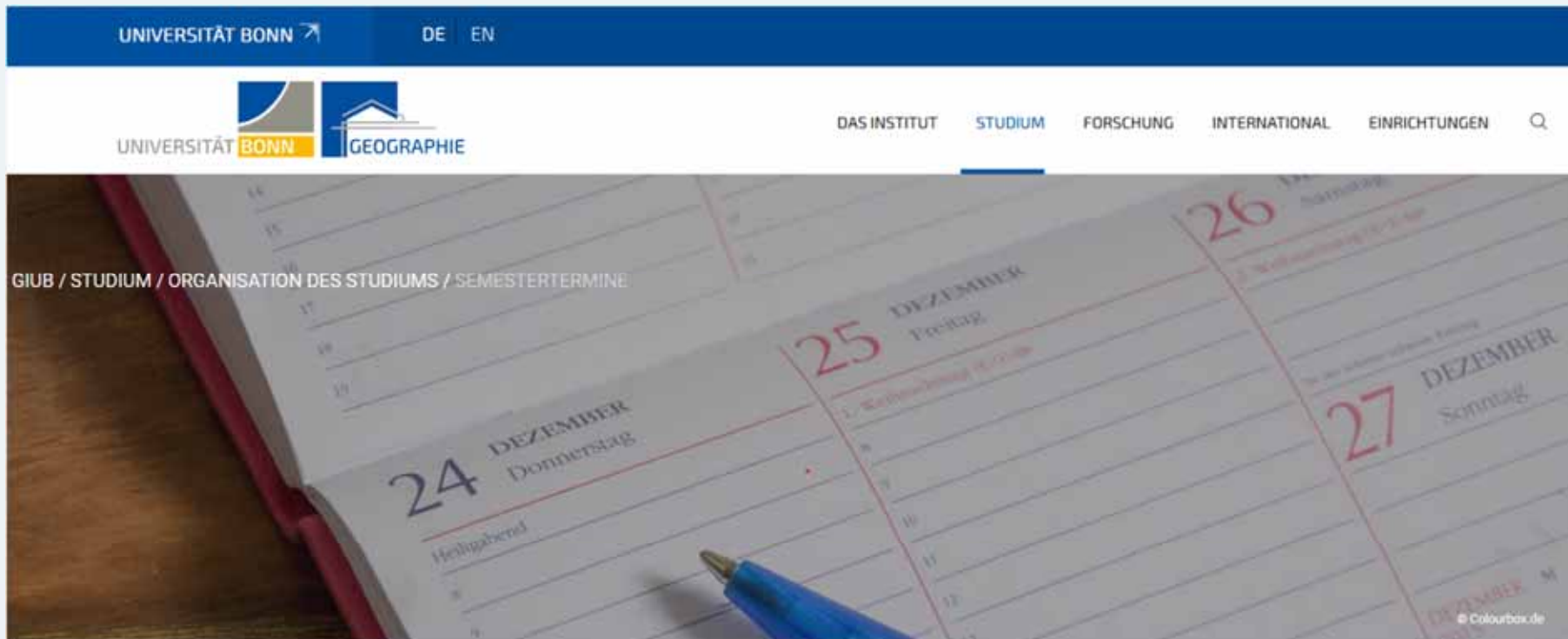
19

The screenshot shows the website for the University of Bonn's Geography Institute. The top navigation bar includes 'UNIVERSITÄT BONN' with a language selector for 'DE' and 'EN'. Below this is the logo for 'UNIVERSITÄT BONN GEOGRAPHIE' and a main menu with 'DAS INSTITUT', 'STUDIUM', 'FORSCHUNG', 'INTERNATIONAL', and 'EINRICHTUNGEN'. A search icon is also present. The main content area features a large banner with the text 'GIUB / STUDIUM / ORGANISATION DES STUDIUMS / STUDIENSTART' and 'GUT ANKOMMEN.' over a background image of students walking. A dropdown menu is open under the 'STUDIUM' tab, listing several options: 'Organisation des Studiums' (highlighted with a red box), 'Studienstart', 'Semestertermine' (indicated by a red arrow), 'Formalia', 'Krankheit und Belastungen im Studium', and 'Zusatzangebote'.

# Alles auf einen Klick ...

## Semestertermine

20



## Semestertermine

Hier finden Sie alle Informationen zur [Anmeldung zu Lehrveranstaltung, Beleg- und Korrekturphasen, zur Prüfungsanmeldung](#) und alle aktuellen Termine!

Schon angemeldet?



Erhalten Sie **aktuelle Belegungs- und Prüfungstermine** der Geographie

**Wichtig:** Eine Anmeldung ist nur mit einer „@uni-bonn.de“-Adresse möglich.

**Senden Sie einfach eine leere Mail an:**

**[geographie-pruefungsinfo-subscribe@listen.uni-bonn.de](mailto:geographie-pruefungsinfo-subscribe@listen.uni-bonn.de)**

# Belegfristen im WS 2024/25

22

Vom 04. bis 08. Oktober 2024 in Basis anmelden zu

## M.Sc. Geographie

- ▶ M1: 1 Orientierungsseminar  
1 Vorlesung Wissenschaftstheorie  
1 Vorlesung zu den Studienrichtungen
- ▶ M2: 1 Seminar zu den Forschungsmethoden
- ▶ M3: 1 Seminar zu den Studienrichtungen

## M.Ed. Geographie

M1 LA: Forschungsorientierung

1 Vorlesung wählen:

Wissenschaftstheorie **oder** Studienrichtungen Humangeographie **oder**  
Studienrichtungen Physische Geographie

M2 LA: 1 Seminar zu Forschungsthemen



# Masterexkursionen

- ▶ Infoveranstaltung am **08. Oktober 2024** um **14:15-15:15** Uhr im Alfred-Philippson-Hörsaal
- ▶ Belegfrist vom **10. bis 20. Oktober 2024**



## Von Hamburg zur Nordsee: Infrastruktur, Industrie und Landwirtschaft im (Klima-)Wandel

- **Leitung:** Prof. Dr. Britta Kluge
- **Die Exkursion:** Mit dem Fahrrad von Hamburg die Elbe runter in Richtung Nordsee. Die vom Klimawandel und zukünftigen Hochwasser besonders betroffene Niederlande mit Dämmen und Nordsee ist nicht nur ein schönes Naturschauspiel, sondern auch wirtschaftlich und infrastrukturell spannend. Auf der Exkursion wollen wir uns mit diesen Entwicklungen sowie den aktuellen Chancen und Herausforderungen durch Energiewende und Klimawandel beschäftigen. Dazu gehören wirtschaftlichen und sozialen Fragen auch Aspekte des Hochwasser...
- **Zeitraum:** 12. 25.04.2025
- **Anforderungen:**



## Frankreich

- **Leitung:** Prof. Dr. Mariele Evers
- **Die Exkursion:** In Frankreich werden wir das Spektrum der Mensch-Umwelt Beziehungen mit verschiedenen Themenschwerpunkten untersuchen und erfahren. Dabei werden wir Aspekte wie unterschiedliche Klima- und Naturräume, fast 5.000 km Küste, Landwirtschaft und Weinbau, Tourismus, Naturschutz, Klimaveränderungen und hydrologische Extreme wie Dürre und Hochwasser, Stromerzeugung/Kernkraft, Governance, Stadt-Land-Beziehungen, Migration und Auswirkungen der Olympische Spiele untersuchen.
- **Zeitraum:** Mitte 5
- **Anforderungen:** 1 Belastungsfähig
- **Kosten:** ca. 1.200 vorwiegend mit Öl individuell.
- **Hinweise:** An der Fahrradtour, Flexibilität und



## Chile: Neoliberalism, development and socio-environmental inequalities

- **Leitung:** Prof. Jessica Rubio, Dr. Johannes Hübner
- **Die Exkursion:** The focus of this field course is the development geography of Chile. Its aim is to examine how the country's development model has shaped its economic activities, social structures, and landscapes, with particular attention to the unequal distribution of benefits and risks. Based in Santiago and central Chile (from the Valparaíso to the Biobío regions), we will look at the production of uneven urban spaces, social inequalities relating to housing and work, contested infrastructure and environmental security (with a focus on water), and the conditions of production of export commodities and associated socio-environmental conflicts. The field course will be run in collaboration with local academics, organisations and communities.
- **Zeitraum:** 01.03. - 12.02. 2025
- **Anforderungen:** Knowledge of Spanish is highly recommended. You will need the physical ability to walk (we will do our best to accommodate disabilities), good walking shoes and sturdy aware and flexible attitude is essential to work appropriately in low-income (we health insurance is required, and non-EU passport holders may need a visa for

## Canada: Wild Rose Country and the Land of Living Skies

- **Leitung:** Prof. Dr. Julian Klaus
- **Die Exkursion:** Wild Rose Country and the Land of Living Skies sind die Namen für die dünnbesiedelten Provinzen Alberta und Saskatchewan im kanadischen Westen. Die Provinzen erstrecken sich von den Rocky Mountains, die vom indigenen Prärie bis zu bewaldeten Wäldern im Norden. In der Exkursion werden physische, ökonomische, soziale, Mensch-Umweltbeziehungen und Themen wie das indigene Erbe Westkanadas behandelt. Die große ReiseRoute wird von Calgary über den Banff und Groschenland National Park nach Saskatoon verlaufen. Von dort wird es über den Prince Albert National Park und die Canadian Badlands zurück nach Calgary gehen.
- **Zeitraum:** erste Septemberhälfte 2025 (wahrscheinlich 1.9. bis 14.9.)
- **Anforderungen:** : Gute körperliche Fitness für Wanderungen, Flexibilität, gute Englischkenntnisse werden vorausgesetzt.
- **Kosten:** ca. 1.600 Euro (inkl. Übernachtungen, Eintritte/Busse, Mietwagen) Flugtickets sind in der Schätzung nicht berücksichtigt. Anreisen/Abreisen nach/von Calgary kann gemeinsam oder individuell erfolgen.
- **Unterbringen:** meist 4 fachtägige Hotelzimmer
- **Hinweise:** An dieser Exkursion können im Rahmen freier Kapazitäten nur 2 Studierende teilnehmen.



<https://www.geographie.uni-bonn.de/de/studium/studiengaenge/master/msc/exkursionen2025>

# Orientierungsangebot & offene Fragestunde

nur für Neubonner\*innen im Master

am **Dienstag 08. Oktober, 10 Uhr c.t.** im Alfred-Philippson-Hörsaal  
von Apl. Prof. Dr. Carsten Butsch

- ▶ Anmeldung zu Lehrveranstaltungen und Prüfungen
- ▶ Erläuterung zu Basis
- ▶ E-Campus
- ▶ u.v.m.

Anschließend: Führung durch die Institutsbibliothek um 12:30 Uhr!

# Informationen zum Berufsfeld und Berufspraktika (M8) von Apl. Prof. Dr. Carsten Butsch

Freitag, 25. Oktober 2024,  
11:45 Uhr  
im Alfred Philippson Hörsaal

- ▶ Wie finde ich eine passende Praktikumsstelle?
- ▶ Alle Formalitäten zur Anmeldung zum Modul M8
- ▶ Voraussetzungen für die Genehmigung
- ▶ Der Praktikumsbericht



## Das Geographische Institut auf Social Media

Das Geographische Institut ist auf verschiedenen sozialen Medien aktiv. Über die folgenden Links gelangen Sie direkt auf unsere Profile.



© Instagram

### Instagram

Auf Instagram posten wir alle News aus dem Institut zu Lehre, Veranstaltungen und dem Institutsalltag. Auch die schönsten Fotos von den Exkursionen sind hier oft zu finden.

[Instagram besuchen](#)



© Twitter

### Twitter

Auf Twitter veröffentlichen wir die Neuigkeiten aus der Forschung und den Arbeitsgruppen und sind mit wichtigen Institutionen und Wissenschaftler\*innen vernetzt.

[Twitter besuchen](#)



© YouTube

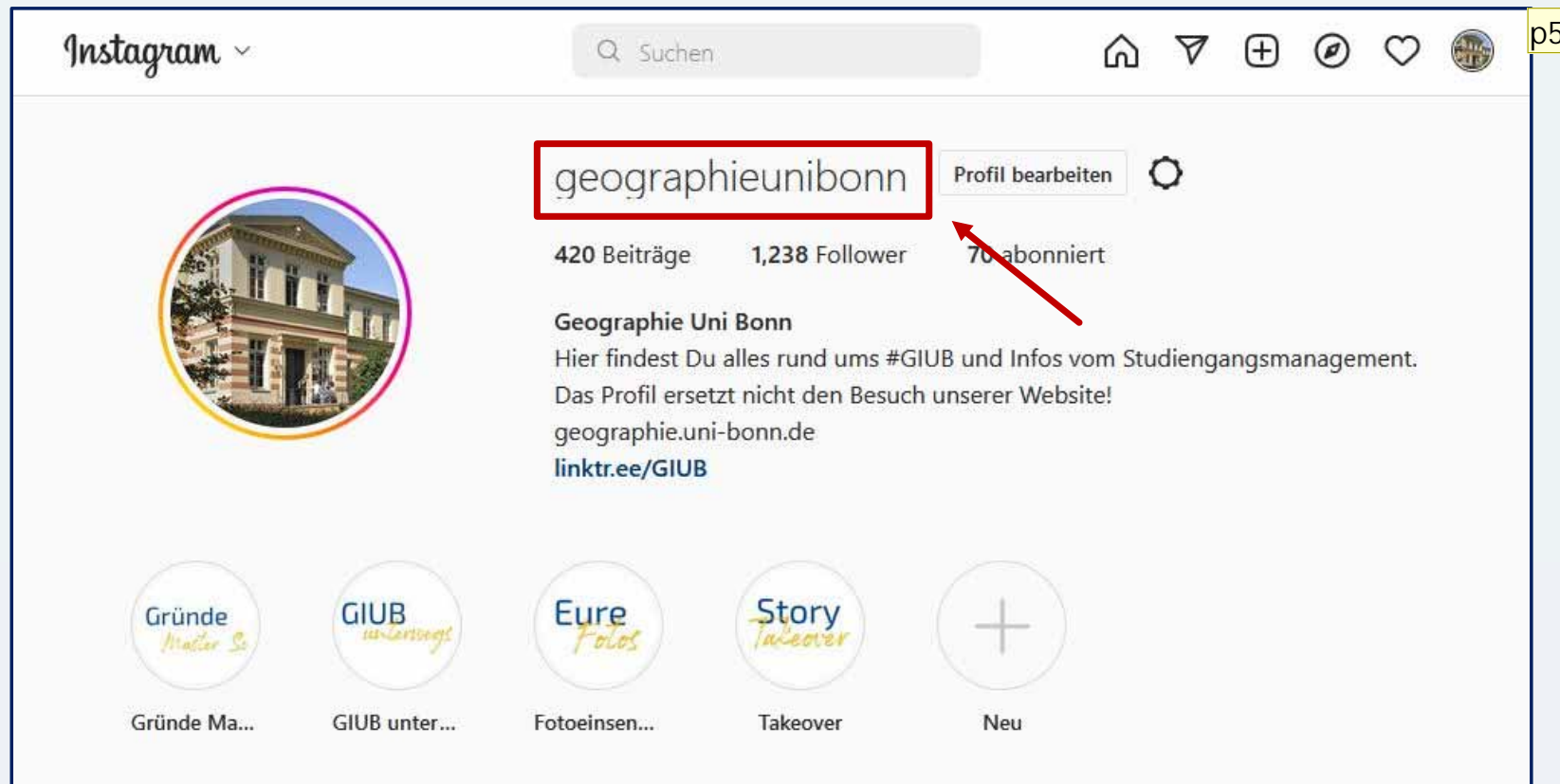
### YouTube

Auf unseren YouTube-Kanal stellen wir Videos in dem sich das Institut oder bestimmte Bereiche des Instituts vorstellen, aber Sie finden hier auch Videos von Exkursionen, Aleitungen zur Literaturrecherche und vieles mehr.

[YouTube besuchen](#)

# Instagram Seite des GIUB & Studiengangsmanagements

27



p5

p5

ggf neu

Paulina; 17.07.2023

# Grundsätze für ein respektvolles Miteinander

- ▶ Wir pflegen eine sensible und inklusive Sprache.
- ▶ Wir gehen achtsam und respektvoll miteinander um.
- ▶ Wir hören uns gegenseitig zu.
- ▶ Wir nehmen andere ernst.
- ▶ Wir benennen diskriminierende Aussagen/Texte/Symbole und treten diesen entgegen.
- ▶ Wir tolerieren in keinsten Weise Gewalt und sexuelle Belästigungen, egal ob verbal oder körperlich!
- ▶ Auf sämtlichen Veranstaltungen begegnen wir uns mit gegenseitigem Respekt. Keine Art von Mobbing wird toleriert.

# Gewaltschutz Ansprechpartner\*innen

29

- ▶ Studiengangsmanagerin Andrea Frei: [frei@uni-bonn.de](mailto:frei@uni-bonn.de)  
Studienberatung: [studienberatung@geographie.uni-bonn.de](mailto:studienberatung@geographie.uni-bonn.de)
- ▶ Vertrauensdozent\*innen:  
Dr. Juliane Dame ([jdame@uni-bonn.de](mailto:jdame@uni-bonn.de))  
Prof. Dr. Lothar Schrott ([lothar.schrott@uni-bonn.de](mailto:lothar.schrott@uni-bonn.de))
- ▶ Fachschaft ([awareness@fsgeo-bonn.de](mailto:awareness@fsgeo-bonn.de))
- ▶ Gleichstellungsbeauftragte der Uni Bonn:  
[alonso@zgb.uni-bonn.de](mailto:alonso@zgb.uni-bonn.de)
- ▶ Diskriminierungsmelder der Uni Bonn (auch anonym)

Mehr Informationen auf unserer Webseite und dem Flyer in Ihrer Ersti-Tüte

[www.geographie.uni-bonn.de/de/studium/studiberatung-und-pa/gewaltsc](http://www.geographie.uni-bonn.de/de/studium/studiberatung-und-pa/gewaltsc)

**Beratung bei Gewalt und sexueller Belästigung**  
für Studierende des Geographischen Instituts der Universität Bonn

**Gewalt und sexuelle Belästigung** stellt in allen gesellschaftlichen Bereichen ein immer noch tabuisiertes und oftmals unterschätztes Problem dar. Das Geographische Institut macht sich zur Aufgabe, allen eine gleichberechtigte, diskriminierungsfreie, respekt- und vertrauensvolle Zusammenarbeit zu ermöglichen. Das GIB setzt sich aktiv gegen jegliche Form von Gewalt und sexueller Belästigung ein.

**Ansprechpersonen am GIB**

- **Studienbegleiter\*innen**  
Andrea Frei  
Frei@uni-bonn.de  
Raum 0213 (14.2)  
+49 228 73 4000
- **Vertrauensdozent\*innen**  
Prof. Dr. Lothar Schrott  
lothar.schrott@uni-bonn.de  
Raum 0208 (13.2)  
+49 228 73 3300
- **Dr. Juliane Dame**  
jdame@uni-bonn.de  
Raum 1.007 (21.1)  
+49 228 73 5400

**Ansprechpersonen Universität Bonn**

- **Gleichstellungsbeauftragte**  
Katharina Kriener-Kaestgen  
kkaestgen@uni-bonn.de  
+49 228 73 3400
- **Psycholog. Beratungsstelle Universität Bonn**  
psb@uni-bonn.de  
+49 228 73 7000
- **Psychosoziale Beratung AStA**  
psb@asta.uni-bonn.de  
+49 228 73 7024
- **am Notfall**  
Campus-Sicherheit  
+49 228 73 7444

Weitere Informationen finden Sie unter:  
<http://www.geographie.uni-bonn.de/gewaltsc/>



# Study-Live-Balance & Mental Health

30

## Healthy-Campus

- ▶ Viele Angebote rund um „gesund studieren“
- ▶ Beratungsangebote
- ▶ Mehr Infos auf der Webseite: [www.uni-bonn.de/de/universitaet/ueber-die-uni/gesundheitsmanagement-healthy-campus/gesund-studieren](http://www.uni-bonn.de/de/universitaet/ueber-die-uni/gesundheitsmanagement-healthy-campus/gesund-studieren)



## Psychologische Beratung

- ▶ Individuelle Beratung
- ▶ Coachings/Workshops
- ▶ Mehr Infos auf der Webseite:  
[www.uni-bonn.de/de/psychologische-beratung](http://www.uni-bonn.de/de/psychologische-beratung)



**Angebote wie Nachteilsausgleich nutzen** [www.uni-bonn.de/de/studium/beratung-und-service/studieren-mit-handicap/nachteilsausgleiche](http://www.uni-bonn.de/de/studium/beratung-und-service/studieren-mit-handicap/nachteilsausgleiche)

# NACHHALTIGKEIT AN DER UNI BONN




Wir sind **Team N**

#WIRfürNachhaltigkeit

Prorektorat für Nachhaltigkeit      Stabsstelle Nachhaltigkeit

Green Office  
Studentisches Nachhaltigkeitsbüro



[uni-bonn.de/nachhaltigkeit](https://uni-bonn.de/nachhaltigkeit)  
[uni-bonn.de/green-office](https://uni-bonn.de/green-office)



Contact  
Us



[nachhaltige-ideen@uni-bonn.de](mailto:nachhaltige-ideen@uni-bonn.de)  
[greenoffice@uni-bonn.de](mailto:greenoffice@uni-bonn.de)

Wenn Sie jetzt Fragen haben....

▶ [studienberatung-geographie@ticket.uni-bonn.de](mailto:studienberatung-geographie@ticket.uni-bonn.de)

# Lust auf Kaffee, Waffeln und Kaltgetränke?

34

Die Cafete im Keller des Instituts hat ab Ende Oktober wieder geöffnet!

Montag bis Donnerstag: 9:30 – 16:00 Uhr

Freitag: 9:30 – 14:00 Uhr



Foto: C. Liedel/ Bonn fm